

























Pensioen 1-2-3 | Voorbeeldteksten laag 1 voor nettopensioenregeling




Augustus 2016




Dit document bevat per icoon een voorbeeldtekst voor laag 1 van een Pensioen 1-2-3 voor een nettopensioenregeling. U mag de teksten redactioneel op de doelgroep en inhoudelijk op de pensioenregeling aanpassen.


ICOON	VOORBEELDTEKST
	Introductietekst
N.v.t.	<p>Beste <naam>,</p> <p>Welkom bij <naam label>. U kunt pensioen opbouwen over een salaris tot € 101.519 (2016). Is uw salaris hoger? Dan biedt uw werkgever <naam> u de mogelijkheid om over dat deel van uw salaris netto pensioen op te bouwen. In Pensioen 1-2-3 leest u wat u wel en niet in deze nettopensioenregeling kunt kiezen. Pensioen 1-2-3 bevat geen persoonlijke informatie over uw pensioen.</p> <p>Wat vindt u in laag 1, 2 en 3?</p> <p>Pensioen 1-2-3 bestaat uit 3 lagen. In deze eerste laag leest u in het kort de belangrijkste informatie over uw pensioenregeling. In de tweede laag vindt u meer informatie over alle onderwerpen in laag 1. Tot slot vindt u in laag 3 juridische documenten van de pensioenregeling. U kunt laag 2 en 3 vinden op onze website <url> of opvragen bij <contactgegevens>.</p>
	Wat kunt u kiezen in <onze><deze> nettopensioenregeling?
 Ouderdomspensioen	<U kunt kiezen voor een netto ouderdomspensioen voor uw salaris boven € 101.519 (2016). De pensioenleeftijd in deze pensioenregeling is 67 jaar.>
 Partner- en wezenpensioen op opbouwbasis	<U kunt kiezen voor een netto partner- en wezenpensioen. Uw partner en kinderen krijgen dan <aanvullend> een partnerpensioen en uw kinderen een wezenpensioen als u overlijdt>
 Partnerpensioen op opbouwbasis	<U kunt kiezen voor een netto partnerpensioen. Uw partner krijgt dan een <aanvullend> partnerpensioen als u overlijdt>





 <p>Wezenpensioen op opbouwbasis</p>	<p><U kunt kiezen voor een netto wezenpensioen. Uw kinderen krijgen dan een <aanvullend> wezenpensioen als u overlijdt></p>
 <p>Partner- en wezenpensioen op risicobasis</p>	<p><U kunt kiezen voor een netto partner- en wezenpensioen. Uw partner en kinderen krijgen dan <aanvullend> een partnerpensioen en uw kinderen wezenpensioen als u overlijdt wanneer u nog steeds bij deze werkgever werkt en deelneemt in deze regeling.></p>
 <p>Partnerpensioen op risicobasis</p>	<p><U kunt kiezen voor een netto partnerpensioen. Uw partner krijgt dan een <aanvullend> partnerpensioen als u overlijdt wanneer u nog steeds bij deze werkgever werkt en deelneemt in deze regeling.></p>
 <p>Wezenpensioen op risicobasis</p>	<p><U kunt kiezen voor een netto wezenpensioen. Uw kinderen krijgen dan een <aanvullend> wezenpensioen als u overlijdt wanneer u nog steeds bij deze werkgever werkt en deelneemt in deze regeling.></p>
 <p>Arbeidsongeschiktheid en premievrijstelling</p>	<p>Wordt u arbeidsongeschikt? Dan gaat uw pensioenopbouw <gedeeltelijk> door, maar u betaalt dan zelf geen premie meer.</p>
 <p>Pensioenreglement</p>	<p>Wilt u precies weten wat <onze><deze> pensioenregeling u biedt? Klik door naar het pensioenreglement. <Bij papieren verzending: Kijk op <website> of vraag het pensioenreglement bij ons op.></p>
<p>Wat kunt u niet kiezen in <onze><deze> nettopensioenregeling?</p>	
 <p>Niet</p>	<p>Onder deze kop kunt u bovenstaande iconen gebruiken, die horen bij de elementen die niet in uw nettopensioenregeling zitten. U plaatst dan het rode kruis over het betreffende icoon.</p> <p>Voor pensioenregelingen die geen partner en/of wezenpensioen op risicobasis, ouderdompensioen of arbeidsongeschiktheidspensioen</p>

<p>aanbieden zijn iconen beschikbaar zonder portemonnee of paraplu inclusief een rood kruis (zie hieronder).</p> <p>Als de dekking voor het partnerpensioen niet doorloopt (op risicobasis is in plaats van op opbouwbasis), dan moet in dit blok worden opgenomen dat het partnerpensioen niet verzekerd is als de deelnemer overlijdt en op dat moment geen deelnemer is aan de regeling.</p> <p>Bij gebruik van het kruis moet in de tekst naast het icoon een ontkenning (bijv. het woord 'niet' of 'geen') gebruikt worden. Hoewel dit een dubbele ontkenning is, blijkt uit onderzoek dat deelnemers de boodschap anders niet begrijpen of verkeerd interpreteren.</p> <p>Hieronder een aantal voorbeeldiconen met een kruis zonder tekst</p>			
			
Geen partner- en wezenpensioen	Geen partnerpensioen	Geen wezenpensioen	Geen partner- en wezenpensioen op opbouwbasis
			
Geen partnerpensioen op opbouwbasis	Geen wezenpensioen op opbouwbasis	Geen partner- en wezenpensioen opbouw op risicobasis	geen partnerpensioen op risicobasis
			
Geen ouderdompensioen	Geen wezenpensioen op risicobasis	Geen arbeidsongeschiktheidspensioen	
<i>Voorbeelden van 'nieten'</i>			
		In deze nettopensioenregeling krijgt u geen ouderdompensioen.	
		In deze nettopensioenregeling krijgen uw partner en kinderen geen partner- en wezenpensioen als u overlijdt.	
		Overlijdt u voordat u met pensioen gaat en <werkt u niet meer bij deze werkgever?>	


	<p><neemt u niet meer deel aan deze pensioenregeling?> Dan krijgt uw partner geen partnerpensioen.</p> <p><Werkt u niet meer bij deze werkgever en overlijdt u?> <Neemt u niet meer deel aan deze pensioenregeling en overlijdt u?> Dan krijgen uw kinderen geen wezenpensioen.</p>
	In deze nettopensioenregeling krijgt u geen <arbeidsongeschiktheidspensioen> <aanvulling op de wettelijke arbeidsongeschiktheidsvoorziening>.
	Wordt u arbeidsongeschikt en <werkt u niet meer bij deze werkgever?><neemt u niet meer deel aan deze pensioenregeling?> Dan bouwt u geen pensioen meer op in deze pensioenregeling. Ook krijgt u geen <arbeidsongeschiktheidspensioen> <aanvulling op de wettelijke arbeidsongeschiktheidsuitkering>.
Geen 'nieten'	<p><i>Een nettopensioenregeling moet, volgens het Besluit Uitvoering Pensioenwet, in ieder geval de volgende pensioenelementen bieden om geen icoon te hoeven plaatsen onder de kop 'Wat krijgt u in onze pensioenregeling niet?':</i></p> <ul style="list-style-type: none"> • <i>Ouderdompensioen</i> • <i>Partnerpensioen volledig op opbouwbasis*</i> • <i>Wezenpensioen volledig op opbouwbasis*</i> • <i>Arbeidsongeschiktheidspensioen</i> • <i>Premievrije voortzetting bij arbeidsongeschiktheid</i> <p><i>Aangezien een netto pensioenregeling geen arbeidsongeschiktheidspensioen kent, wordt bij de 'nieten' altijd het icoon 'geen arbeidsongeschiktheidspensioen' opgenomen.</i></p>
	<Hoe bouwt u pensioen op?><Hoe bent u verzekerd?>
 <p>Drie pijlers</p>	<p>U bouwt op drie manieren pensioen op:</p> <p>A. Via de overheid. U krijgt AOW van de overheid als u in Nederland woont of werkt. Op www.svb.nl leest u meer over de AOW.</p> <p>B. Via uw werkgever. Pensioen bij <pensioenuitvoerder> bouwt u op tot over een maximum salaris van € 101.519.</p> <p>Over het deel van het salaris boven € 101.519 (2016) kunt u alleen nettopensioen opbouwen.</p> <p>C. Wat u zelf regelt. Bijvoorbeeld met een lijfrente of banksparen.</p>

	<p>[Indien de regeling alleen een partnerpensioen op risicobasis biedt] U bent op drie manieren verzekerd bij overlijden: A. Nabestaandenuitkering Algemene nabestaandenwet (Anw). De nabestaandenuitkering is een financiële ondersteuning van de overheid voor uw partner (of voor wezen) als u in Nederland woonde of werkte. Om een uitkering te ontvangen moet uw partner wel voldoen aan bepaalde voorwaarden. Op www.svb.nl leest u meer over de Anw. B. Partner <en wezen>pensioen via uw werkgever. Hierover gaat dit Pensioen 1-2-3. C. Een uitkering bij uw overlijden die u zelf regelt.</p>
 Beschikbare premie	<p><ledere maand><leder jaar> wordt premie betaald voor uw nettopensioenregeling. De premies worden voor u belegd en vormen op uw pensioendatum een pensioenkapitaal. Met dit kapitaal koopt u een <netto ouderdomspensioen>< netto ouderdoms- en partnerpensioen>. Uw nettopensioenregeling noemen we een beschikbare premieregeling.</p> <p>[Indien geen OP, maar wel partner of wezenpensioen is afgenomen] <ledere maand><leder jaar> wordt premie betaald voor uw nettopensioenregeling. Met deze premie verzekeren wij partner- en wezenpensioen. Overlijdt voor uw pensioendatum? Dan krijgen uw partner en/of kinderen krijgen pensioen.</p>
 Nettopensioen	<p>U bouwt in deze pensioenregeling over een deel van uw pensioengevend salaris geen pensioen op. Dit komt omdat u ook pensioen opbouwt in uw basisregeling. U bouwt in deze pensioenregeling pensioen op over het voltijd pensioengevend salaris vanaf €101.519,- (2016) bruto per jaar. <Bij nettopensioen betaalt u geen belasting over uw pensioenuitkeringen. U betaalt wel belasting over de jaarlijkse opbouw.></p> <p>[Indien geen OP, maar wel partner of wezenpensioen is afgenomen] <Bij nettopensioen betalen uw nabestaanden geen belasting over de uitkeringen van het partner- en wezenpensioen.></p>
 Premieverdeling waarbij alleen de deelnemer/werkgever betaalt	<p>U betaalt elke maand premie voor uw nettopensioenregeling. <De werknemersbijdrage die u betaalt, vindt u terug op uw loonstrook.></p> <p>Let op: Er zijn twee iconen beschikbaar voor premieverdeling. Als bij de pensioenuitvoerder niet bekend is wie de pensioenpremie betaalt (werkgever en/of werknemer) dan wordt het icoon 'Premieverdeling waarbij werkgever en werknemer beiden bijdragen' gebruikt. Zie de voorbeeldtekst hieronder.</p>


 <p>Premieverdeling waarbij werkgever en werknemer beiden bijdragen/premie-verdeling onbekend</p>	<p>Uw werkgever betaalt de premie voor uw nettopensioenregeling. U draagt hieraan bij door de betaling van een werknemersbijdrage. Dit wordt ingehouden op uw salaris. <Vraag bij uw werkgever na hoeveel u betaalt en hoeveel uw werkgever betaalt.> <De premie die u zelf betaalt, vindt u terug op uw loonstrook.></p> <p>Let op: Er zijn twee iconen beschikbaar voor premieverdeling. Als bij de pensioenuitvoerder niet bekend is wie de pensioenpremie betaalt (werkgever en/of werknemer) dan wordt het icoon 'Premieverdeling waarbij werkgever en werknemer beiden bijdragen' gebruikt. Daarbij komt de volgende toelichting:</p> <p><Elke maand wordt er premie betaald voor uw pensioen. De premie die u betaalt, vindt u terug op uw loonstrook. Mogelijk betaalt uw werkgever ook pensioenpremie voor u. Vraag bij uw werkgever na of en hoeveel hij betaalt.></p>
--	---





Welke keuzes heeft u nog meer?	
 <p>Vrijwillig</p>	<p>U kunt netto <ouderdomspensioen>, <partner- en wezenpensioen> verzekeren. <Wij hebben dit alvast voor u verzekerd.><Dit is alleen geregeld als u daarvoor heeft gekozen.> Wilt u geen netto <ouderdomspensioen> <partner- en wezenpensioen> verzekeren? Dan moet u dit aan <verzekeraar > doorgeven.</p>
 <p>Waardeoverdracht</p>	<p>U kunt uw nettopensioen meenemen naar uw nieuwe pensioenuitvoerder als u van baan verandert. En als uw nieuwe werkgever ook een nettopensioenregeling biedt. U kunt dit via uw nieuwe pensioenuitvoerder regelen.</p>
 <p>Ruilen: ouderdoms-/ partnerpensioen</p>	<p>Wilt u een deel van uw ouderdomspensioen omruilen voor partnerpensioen voor uw partner? Dat kan op <moment>.</p>
 <p>Ruilen: partner-/ ouderdomspensioen</p>	<p>Wilt u het partnerpensioen <voor uw partner>, of een deel daarvan, omruilen voor ouderdomspensioen voor uzelf? Dat kan op <moment>.</p>








 <p>Hoog/laag</p>	<p>Wilt u beginnen met een hoger of juist lager pensioen? Dat kan op <moment>.</p>
 <p>Vervroegen/uitstellen</p>	<p>Wilt u eerder of later met pensioen gaan? Dit moet u <termijn> voor de gewenste ingangsdatum aanvragen. Bespreek dit met uw werkgever.</p>
 <p>Deeltijdpensioen</p>	<p>Wilt u geleidelijk minder gaan werken? Dan kunt u ervoor kiezen een deel van uw pensioen alvast in te laten gaan. Dit moet u <termijn> voor de gewenste ingangsdatum aanvragen. Bespreek dit met uw werkgever.</p>
 <p>Beleggingskeuze</p>	<p>Wilt u zelf bepalen hoe uw premie wordt belegd? Kijk dan in laag 2 van uw Pensioen 1-2-3.</p>
 <p>Pensioenuitkering aankopen</p>	<p>Op uw pensioendatum koopt u van uw pensioenkapitaal een <maandelijkse><periodieke> uitkering die u ontvangt zolang u leeft. U kunt zelf kiezen bij welke pensioenuitvoerder u deze uitkering koopt.</p>
 <p>Keuze</p>	<p>Wilt u alle keuzemogelijkheden zien? Alle overige keuzes bij persoonlijke gebeurtenissen (bijvoorbeeld ontslag en pensionering) vindt u in laag 2 van uw Pensioen 1-2-3.</p>


	<p>Hoe zeker is uw <pensioen><uitkering>?</p>
 <p>Risico's</p>	<p>De hoogte van uw pensioen staat niet vast. <Pas op de pensioendatum heeft u zekerheid over de hoogte van uw pensioenuitkering.> Uw pensioenuitkering is <namelijk> afhankelijk van de hoogte van uw beschikbare premie, het tarief dat verzekeraars hanteren bij de aankoop van uw pensioen en de rendementen op uw beleggingen.</p> <p>[Indien geen OP, maar alleen partnerpensioen] De hoogte van het partner- en wezenpensioen <uit de beschikbare premies> staat vast. Nadat het ingegaan is stijgt het ieder jaar met <x>% van het bedrag dat</p>

	het jaar daarvoor is uitgekeerd.
--	----------------------------------

	Welke kosten maken wij?
 <p>Kosten</p>	Voor de uitvoering van de nettopensioenregeling maken wij kosten. Deze uitvoeringskosten betaalt u aan ons. <Voor het beheer van uw pensioenkapitaal rekenen wij kosten. Deze beleggingskosten brengen wij in mindering op uw pensioenkapitaal.>

	Wanneer moet u in actie komen?
 <p>Waardeoverdracht</p>	Als u van baan verandert. U kunt uw eerder opgebouwde nettopensioen meenemen naar de pensioenuitvoerder van uw nieuwe werkgever als die ook een nettopensioenregeling heeft.
 <p>Arbeidsongeschiktheid en premievrijstelling</p>	Als u arbeidsongeschikt wordt.
 <p>Samenwonen, trouwen, geregistreerd partnerschap</p>	Als u gaat trouwen, samenwonen of een geregistreerd partnerschap aangaat.
 <p>Scheiden of het geregistreerd partnerschap beëindigen</p>	Als u gaat scheiden of het samenwonen of geregistreerd partnerschap beëindigt.

 <p>Kinderen krijgen</p>	<p>Als u een kind krijgt.</p>
 <p>Verhuizen naar het buitenland</p>	<p>Als u verhuist naar het buitenland.</p>
 <p>Werkloos</p>	<p>Als u werkloos wordt.</p>
 <p>Meer/minder werken (niet gerelateerd aan deeltijdpensioen, demotie/promotie)</p>	<p>Als u meer of minder gaat werken.</p>
 <p>Verlof</p>	<p>Als u tussentijds verlof opneemt, bijvoorbeeld ouderschapsverlof of zwangerschapsverlof.</p>
 <p>Persoonlijke gegevens</p>	<p>Als u uw persoonlijke gegevens wilt wijzigen</p>
 <p>Mijnpensioenoverzicht.nl</p>	<p>Bekijk eens per jaar hoeveel pensioen u heeft opgebouwd op www.mijnpensioenoverzicht.nl. Let op: aanspraken opgebouwd in een nettopensioenregeling zoals deze zijn daar nog niet opgenomen.</p>

 <p>Keuze</p>	<p>Als u gebruik wilt maken van een van de keuzemogelijkheden. Zie onder 'Welke keuzes heeft u zelf?'</p>
 <p>Vragen</p>	<p>Neem contact met ons op als u vragen heeft of gebruik maakt van de actie- en/of keuzemomenten. <contactgegevens></p>
<p>Voetteksten</p>	
	<p>Benieuwd naar uw andere pensioenaanspraken? Kijk op www.mijnpensioenoverzicht.nl. <signaaltekst en url pensioenuitvoerder></p>
	<p>Meer weten over uw pensioen? <Kijk dan in laag 2 en 3 van Pensioen 1-2-3 op <website>.> <Klik op de koppen of de iconen voor laag 2 en laag 3 van Pensioen 1-2-3.></p>