










Pensioen 1-2-3 | Voorbeeldteksten laag 1 voor DC-regelingen












Juni 2018

Dit document bevat per icoon een voorbeeldtekst voor laag 1 van een Pensioen 1-2-3 voor een DC-regeling.




U mag de teksten redactioneel op de doelgroep en inhoudelijk op de pensioenregeling aanpassen.



ICOON	VOORBEELDTEKST
N.v.t.	<p>Introductietekst</p> <p>Beste <naam>,</p> <p>Welkom bij <naam pensioenuitvoerder>. U bouwt <vanaf ingangsdatum> <verplicht> pensioen bij ons op. <Dit doet u via uw werk<gever> <naam werkgever>.> Elke <pensioenuitvoerder> <werkgever> heeft zijn eigen pensioenregeling. In dit Pensioen 1-2-3 leest u wat u wel en niet krijgt in onze pensioenregeling. Dat is belangrijk om te weten, bijvoorbeeld als u van baan verandert. Pensioen 1-2-3 bevat geen persoonlijke informatie over pensioen. Die vindt u wel op www.mijnpensioenoverzicht.nl, <uw jaarlijkse Uniform Pensioenoverzicht> <en www.mijnomgeving.nl>.</p> <p>Wat vindt u in laag 1, 2 en 3?</p> <p>Pensioen 1-2-3 bestaat uit 3 lagen. In deze eerste laag leest u in het kort de belangrijkste informatie over uw pensioenregeling. In de tweede laag vindt u meer informatie over alle onderwerpen in laag 1. Tot slot vindt u in laag 3 juridische en beleidsmatige documenten van de pensioenregeling. U kunt laag 2 en 3 vinden op onze website <url> of opvragen bij <contactgegevens>.</p>
	<p>Wat krijgt u in <onze><deze> pensioenregeling?</p>
 <p>Ouderdomspensioen</p>	<p>Gaat u met pensioen? Dan krijgt u ouderdomspensioen. Dat ouderdomspensioen ontvangt u als u <leeftijd> jaar wordt.</p>
 <p>Partner- en wezenpensioen op risicobasis</p>	<p>Komt u te overlijden? Dan krijgt uw partner partnerpensioen en krijgen uw kinderen wezenpensioen als u overlijdt wanneer u nog steeds bij deze werkgever werkt.</p>




 <p>Partnerpensioen op risicobasis</p>	<p>Komt u te overlijden? Dan krijgt uw partner partnerpensioen als u overlijdt wanneer u nog steeds bij deze werkgever werkt.</p>
 <p>Wezenpensioen op risicobasis</p>	<p>Komt u te overlijden? Dan krijgen uw kinderen wezenpensioen als u overlijdt wanneer u nog steeds bij deze werkgever werkt.</p>
 <p>Partner- en wezenpensioen op opbouwbasis</p>	<p>Komt u te overlijden? Dan krijgt uw partner partnerpensioen en krijgen uw kinderen wezenpensioen.</p>
 <p>Partnerpensioen op opbouwbasis</p>	<p>Komt u te overlijden? Dan krijgt uw partner partnerpensioen.</p>
 <p>Wezenpensioen op opbouwbasis</p>	<p>Komt u te overlijden? Dan krijgen uw kinderen wezenpensioen.</p>
 <p>Arbeidsongeschiktheid en premievrijstelling</p>	<p>Wordt u arbeidsongeschikt? Dan gaat uw pensioenopbouw <gedeeltelijk> door, maar u betaalt dan zelf geen premie meer.</p>
 <p>Pensioenreglement</p>	<p>Wilt u precies weten wat onze pensioenregeling u biedt? Klik door naar het pensioenreglement. <Bij papieren verzending: Kijk op <website> of vraag het pensioenreglement bij ons op.></p>




	Wat krijgt u in <onze><deze> pensioenregeling niet?		
 Niet	<p>Onder deze kop kunt u bovenstaande iconen gebruiken, die horen bij de elementen die niet in uw pensioenregeling zitten. U plaatst dan het rode kruis over het betreffende icoon.</p> <p>Voor pensioenregelingen die noch een partner en/of wezenpensioen op risicobasis, noch op opbouwbasis bieden, zijn iconen beschikbaar zonder portemonnee of paraplu inclusief een rood kruis (zie hieronder).</p> <p>Een icoon kan zowel voorkomen onder 'Wat krijgt u in onze pensioenregeling?' als onder 'Wat krijgt u in onze pensioenregeling niet?'</p> <p>Bijvoorbeeld het icoon voor arbeidsongeschiktheid => de pensioenopbouw loopt wel door bij arbeidsongeschiktheid, maar de pensioenregeling biedt geen arbeidsongeschiktheidspensioen. In het tweede geval wordt er onder de kop 'Wat krijgt u in onze pensioenregeling niet?' een rood kruis over het icoon geplaatst.</p> <p>Bij gebruik van het kruis moet in de tekst bij het icoon een ontkenning (bijv. het woord 'niet' of 'geen') gebruikt worden. Hoewel dit een dubbele ontkenning is, blijkt uit onderzoek dat deelnemers de boodschap anders niet begrijpen of verkeerd interpreteren.</p> <p>Hieronder een aantal voorbeeldiconen met een kruis zonder tekst</p>		
 Geen partner- en wezenpensioen	 Geen partnerpensioen	 Geen wezenpensioen	 Geen partner- en wezenpensioen op opbouwbasis
 Geen partnerpensioen op opbouwbasis	 Geen wezenpensioen op opbouwbasis	 Geen partner- en wezenpensioen opbouw op risicobasis	 geen partnerpensioen op risicobasis
 geen wezenpensioen opbouw op risicobasis	 Geen arbeidsongeschiktheidspensioen		
Geen 'nieten'	<i>Bevat uw pensioenregeling geen 'nieten'? Dan laat u de kop staan en</i>		

	<p><i>neemt u daaronder een korte toelichting op, zonder iconen.</i></p> <p><i>Een pensioenregeling moet in ieder geval de volgende pensioenelementen bieden om geen icoon te hoeven plaatsen onder de kop 'Wat krijgt u in onze pensioenregeling niet?':</i></p> <ul style="list-style-type: none"> • <i>Ouderdomspensioen</i> • <i>Partnerpensioen volledig op opbouwbasis</i> • <i>Wezenpensioen volledig op opbouwbasis</i> • <i>Arbeidsongeschiktheidspensioen</i> • <i>Premievrije voortzetting bij arbeidsongeschiktheid</i> <p><i>Als de regeling in bovengenoemde elementen voorziet, neemt u onder de betreffende kop de volgende tekst op:</i></p> <p>Dit onderdeel is niet van toepassing op uw pensioenregeling. U bouwt namelijk ouderdomspensioen, partnerpensioen én wezenpensioen op. Ook voorziet uw pensioenregeling in een aanvulling op de wettelijke arbeidsongeschiktheidsuitkering als u arbeidsongeschikt wordt. Bovendien hoeft u dan zelf geen pensioenpremie meer te betalen terwijl uw pensioenopbouw wel <gedeeltelijk> doorloopt.</p>
--	---







Hoe bouwt u pensioen op?	
 <p>Drie pijlers</p>	<p>U bouwt op drie manieren pensioen op:</p> <p>A. AOW: dit pensioen krijgt u van de overheid als u in Nederland woont of werkt. Op www.svb.nl leest u meer over de AOW.</p> <p>B. Pensioen bij <pensioenuitvoerder>. U bouwt dit pensioen op via uw werk<gever>. Hierover gaat dit Pensioen 1-2-3.</p> <p>C. Pensioen dat u zelf regelt. Bijvoorbeeld met een lijfrente of banksparen.</p>
 <p>Beschikbare premie</p>	<p>Ieder jaar wordt premie gestort op uw pensioenbeleggingsrekening. De premies worden voor u belegd en vormen op uw pensioendatum een pensioenkapitaal. Met dit kapitaal koopt u een <ouderdomspensioen> <ouderdoms- en partnerpensioen>. Dit noemen we een beschikbare premieregeling.</p>
 <p>Pensioenopbouw</p>	<p>Uw premie wordt vastgesteld over een deel van uw jaarlijkse brutoloon. Dat gaat niet over uw hele loon. We houden namelijk al rekening met uw AOW. Het deel van uw loon waarover geen beschikbare premie wordt vastgesteld, is de franchise. De franchise in 2016 is <X>. Over het loon min de franchise wordt de premie vastgesteld.</p>

 <p>Premieverdeling waarbij alleen de deelnemer/werkgever betaalt</p>	<p><U> <Uw werkgever> betaalt elke maand premie voor uw pensioen. <De werknemersbijdrage die u betaalt, vindt u terug op uw loonstrook.></p> <p>Let op: Er zijn twee iconen beschikbaar voor premieverdeling. Als bij de pensioenuitvoerder niet bekend is wie de pensioenpremie betaalt (werkgever en/of werknemer) dan wordt het icoon 'Premieverdeling waarbij werkgever en werknemer beiden bijdragen' gebruikt. Zie de voorbeeldtekst hieronder.</p>
 <p>Premieverdeling waarbij werkgever en werknemer beiden bijdragen/premieverdeling onbekend</p>	<p>Uw werkgever betaalt de premie voor uw pensioen. U draagt hieraan bij door de betaling van een werknemersbijdrage. Dit wordt ingehouden op uw salaris. <Vraag bij uw werkgever na hoeveel u betaalt en hoeveel uw werkgever betaalt.> <De premie die u zelf betaalt, vindt u terug op uw loonstrook.></p> <p>Let op: Er zijn twee iconen beschikbaar voor premieverdeling. Als bij de pensioenuitvoerder niet bekend is wie de pensioenpremie betaalt (werkgever en/of werknemer) dan wordt het icoon 'Premieverdeling waarbij werkgever en werknemer beiden bijdragen' gebruikt. Daarbij komt de volgende toelichting:</p> <p>Elke maand wordt er premie betaald voor uw pensioen. De premie die u betaalt, vindt u terug op uw loonstrook. Mogelijk betaalt uw werkgever ook pensioenpremie voor u. Vraag bij uw werkgever na of en hoeveel hij betaalt.</p>

Welke keuzes heeft u zelf?	
 <p>Waardeoverdracht</p>	<p>Verandert u van baan? U kunt uw eerder opgebouwde pensioen meestal meenemen naar de pensioenuitvoerder van uw nieuwe werkgever.</p>
 <p>Pensioenvergelijker</p>	<p>Wilt u uw pensioenregeling vergelijken? Klik door naar de pensioenvergelijker.</p>
 <p>Extra pensioen</p>	<p>Wilt u extra pensioen opbouwen? Kijk voor de mogelijkheden in laag 2.</p> <p><i>U kunt dit icoon gebruiken om te informeren over de mogelijkheid bij te sparen binnen de pensioenregeling.</i></p>

 <p>Vrijwillig</p>	<p>Wilt u zich aanvullend verzekeren? U kunt kiezen voor de verzekering van:</p> <ul style="list-style-type: none"> - Aanvullend partnerpensioen - ANW-hiaat - Aanvullend arbeidsongeschiktheidspensioen <p><i>U kunt dit icoon gebruiken om te informeren over opties die uw pensioenregeling biedt om deelnemers vrijwillig aanvullend te verzekeren. Er zijn ook andere mogelijkheden dan de drie bovengenoemde voorbeelden.</i></p>
 <p>Nettopensioen</p>	<p>U bouwt pensioen op over het salaris tot € 101.519. Verdient u meer, dan kunt u er voor kiezen mee te doen aan een aparte pensioenregeling.</p>
 <p>Ruilen: ouderdoms-/ partnerpensioen</p>	<p>Wilt u een deel van uw ouderdomspensioen omruilen voor partnerpensioen voor uw partner? Dat kan op <moment>.</p>
 <p>Ruilen: partner-/ ouderdomspensioen</p>	<p>Wilt u het partnerpensioen <voor uw partner>, of een deel daarvan, omruilen voor ouderdomspensioen voor uzelf? Dat kan op <moment>.</p>
 <p>Deeltijdpensioen</p>	<p>Wilt u geleidelijk minder gaan werken? Dan kunt u ervoor kiezen een deel van uw pensioen alvast in te laten gaan. Dit moet u <termijn> voor de gewenste ingangsdatum aanvragen. Bespreek dit met uw werkgever.</p>
 <p>Vervroegen/uitstellen</p>	<p>Wilt u eerder of later met pensioen gaan? Dit moet u <termijn> voor de gewenste ingangsdatum aanvragen. Bespreek dit met uw werkgever.</p>
 <p>Hoog/laag</p>	<p>Wilt u beginnen met een hoger of juist lager pensioen? Dat kan op <moment>.</p>

 <p>Beleggingskeuze</p>	<p>Wilt u zelf bepalen hoe uw beschikbare premie wordt belegd? Kijk dan in laag 2 van uw Pensioen 1-2-3.</p>
 <p>Pensioenuitkering aankopen</p>	<p>Op uw pensioendatum koopt u van uw pensioenkapitaal een <maandelijkse> <periodieke> uitkering die u ontvangt zolang u leeft. U kunt zelf kiezen bij welke pensioenuitvoerder- of verzekeraar u deze uitkering koopt. Dit noemen wij shoppen.</p>
 <p>Keuze</p>	<p>Wilt u alle keuzemogelijkheden zien? Alle overige keuzes bij persoonlijke gebeurtenissen (bijvoorbeeld ontslag en pensionering) vindt u in laag 2 van uw Pensioen 1-2-3.</p>
<p>Hoe zeker is uw pensioen?</p>	
 <p>Risico's</p>	<p>De hoogte van uw pensioen staat niet vast. Pas op de pensioendatum heeft u zekerheid over de hoogte van uw pensioenuitkering. Uw pensioenuitkering is namelijk afhankelijk van de hoogte van uw beschikbare premie, het tarief dat verzekeraars hanteren bij de aankoop van uw pensioen en de rendementen op uw beleggingen.</p>
<p>Welke kosten maken wij?</p>	
 <p>Kosten</p>	<p>Voor de uitvoering van de pensioenregeling maken wij kosten. Deze uitvoeringskosten betaalt uw werkgever aan ons. Voor het beheer van uw pensioenkapitaal rekenen wij kosten. Deze beleggingskosten brengen wij in mindering op uw pensioenkapitaal.</p>
<p>Wanneer moet u in actie komen?</p>	
 <p>Waardeoverdracht</p>	<p>Verandert u van baan? U kunt uw eerder opgebouwde pensioen meestal meenemen naar de pensioenuitvoerder van uw nieuwe werkgever.</p>
 <p>Arbeidsongeschiktheid en</p>	<p>Wordt u arbeidsongeschikt? Dan gaat uw pensioenopbouw door, maar u betaalt dan zelf geen premie meer.</p>

premie vrijstelling	
 <p>Samenwonen, trouwen, geregistreerd partnerschap</p>	Als u gaat trouwen, samenwonen of een geregistreerd partnerschap aangaat.
 <p>Scheiden of het geregistreerd partnerschap beëindigen</p>	Als u gaat scheiden of het samenwonen of geregistreerd partnerschap beëindigt.
 <p>Verhuizen naar het buitenland</p>	Als u verhuist naar het buitenland.
 <p>Werkloos</p>	Als u werkloos wordt.
 <p>Meer/minder werken (niet gerelateerd aan deeltijdpensioen, demotie/promotie)</p>	Als u meer of minder gaat werken.
 <p>Verlof</p>	Als u tussentijds verlof opneemt, bijvoorbeeld ouderschapsverlof of zwangerschapsverlof.
	Bekijk eens per jaar hoeveel u in totaal heeft opgebouwd op

 <p>Mijnpensioenover- zicht.nl</p>	<p>www.mijnpensioenoverzicht.nl.</p>
 <p>Keuze</p>	<p>Als u gebruik wilt maken van een van de keuzemogelijkheden. Zie onder 'Welke keuzes heeft u zelf?'</p>
 <p>Vragen</p>	<p>Neem contact met ons op als u vragen heeft of gebruik maakt van de actie- en/of keuzemomenten. <contactgegevens></p>
<p>Voetteksten</p>	
	<p>Benieuwd naar uw totale pensioen? Kijk op www.mijnpensioenoverzicht.nl. <signaaltekst en url pensioenuitvoerder></p>
	<p>Meer weten over uw pensioen? <Kijk dan in laag 2 en 3 van Pensioen 1-2-3 op <website>.> <Klik op de koppen of de iconen voor laag 2 en laag 3 van Pensioen 1-2-3.></p>